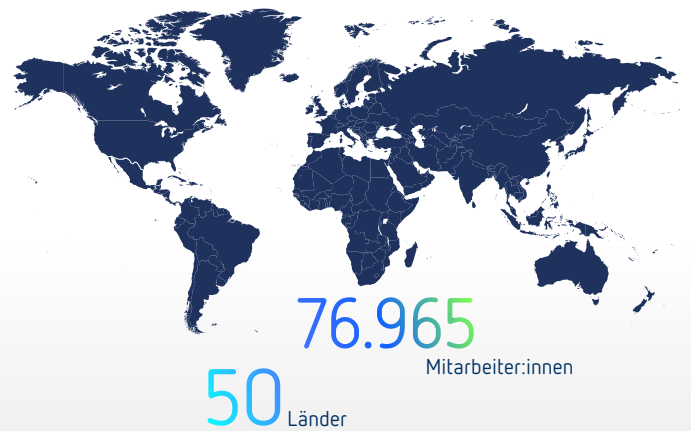


Geschäftsjahr 2025 auf einen Blick

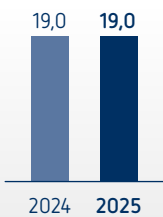
in Mrd. €	2024	2025
Geschäftsentwicklung		
EBITDA-Marge in Prozent	16,4	15,9
Boost Investitionen	1,8	1,5
Konzernbilanz		
Eigenkapital	15,6	15,3
Eigenkapitalquote in Prozent	47	48
Bilanzsumme	33,0	31,3
Wirtschaftliche Investitionen	2,1	2,1
Leverage Factor	2,0	2,0
in Mio. €		
Dividende an die Bertelsmann-Aktionäre	220	220
Genussscheinausschüttung	44	44
Gewinnbeteiligung der Mitarbeiter:innen	63	50

Bertelsmann international

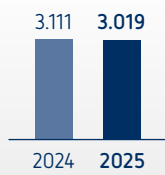


Die wichtigsten Kennzahlen

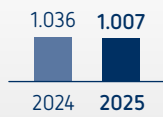
Konzernumsatz
Mrd. €



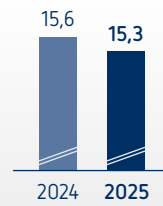
Operating EBITDA adj.
Mio. €



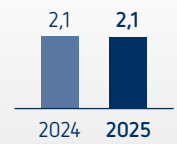
Konzernergebnis
Mio. €



Eigenkapital
Mrd. €



Wirtschaftliche Investitionen
Mrd. €



Fakten der Unternehmensbereiche



6.326 Mio. € Umsatz
15.768 Mitarbeiter:innen



Penguin
Random
House
4.981 Mio. € Umsatz
13.530 Mitarbeiter:innen



BMG
900 Mio. € Umsatz
917 Mitarbeiter:innen



4.378 Mio. € Umsatz
28.320 Mitarbeiter:innen




1.029 Mio. € Umsatz
4.860 Mitarbeiter:innen



949 Mio. € Umsatz
10.257 Mitarbeiter:innen



623 Mio. € Umsatz
307 Beteiligungen weltweit



The
Opportunity
Company

Geschäftsjahr 2025

„Wir blicken auf ein solides Geschäftsjahr 2025 zurück, in dem sich unsere breite geschäftliche und geografische Aufstellung in einem herausfordernden Umfeld erneut bewährt hat. Das Konzernergebnis lag zum 11. Mal in Folge über 1 Milliarde Euro. Unsere Investitionstätigkeit ist ungebrochen – die wirtschaftlichen Investitionen beliefen sich auf über 2 Milliarden Euro.“

Thomas Rabe
Vorstandsvorsitzender von Bertelsmann

Ausblick 2026

„Unter Berücksichtigung der konjunkturellen Erwartungen rechnet Bertelsmann für das Geschäftsjahr 2026 mit einer insgesamt stabilen Umsatz- und Ergebnisentwicklung. Für unsere fortgeführten Geschäfte rechnen wir mit einem Umsatz- und Ergebniswachstum.“

Rolf Hellermann
Finanzvorstand von Bertelsmann